

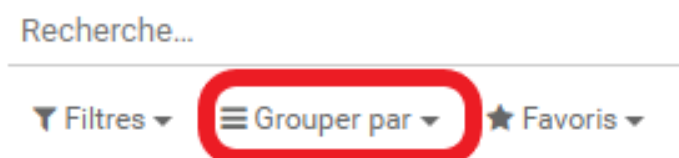
Grouper les résultats et créer des favoris

Sommaire

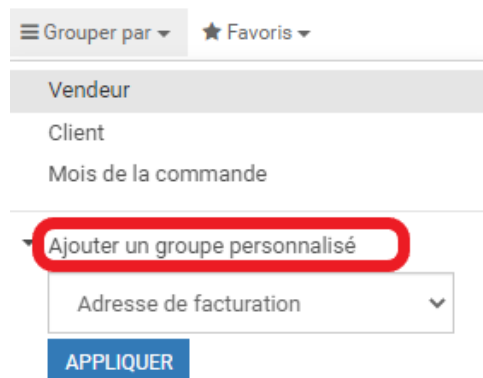
Lorsque vous effectuez une recherche sur OpenFire, vous pouvez regrouper les éléments selon un attribut de recherche spécifique et sauvegarder vos différents critères de recherche en favoris.

Grouper les résultats

Pour regrouper vos résultats de recherche, il vous suffit de cliquer sur le bouton [Grouper Par](#)



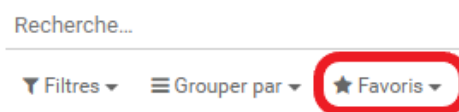
Comme pour les filtres, il est également possible d'ajouter des critères de regroupement qui ne seraient pas disponibles par défaut via le bouton [Ajouter un groupe personnalisé](#)



Enregistrer vos Favoris

Les **favoris** vous permettent de sauvegarder des conditions de recherche, de les répliquer et de les réutiliser à plusieurs endroits de la plateforme.

Pour créer un favori, cliquez sur le bouton dédié disponible sous la barre de recherche:



Comme pour la navigation internet, chaque utilisateur peut ainsi créer des favoris afin simplifier ses recherches.

Pour créer un favori, il suffit d'enregistrer la recherche en cours en la nommant.

La case **Utiliser par défaut** permet d'appliquer ce filtre à chaque fois que vous accéderez à la page où le filtre a été créé.

Un favori peut être partagé avec ses collègues.

Il est également possible d'ajouter la vue obtenue au tableau de bord.

